

Maschera di Grummons

Trazione inversa senza alcun carico sull'ATM (articolazione temporo-mandibolare)

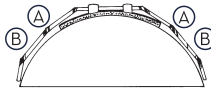
Prodotto esclusivamente da Great Lakes



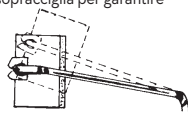
N. ordine VFM
Solo per uso singolo

Istruzioni per una vestibilità personalizzata

- (A)** Regolazione e montaggio
Affinché resti in posizione durante il sonno, la maschera deve adattarsi al profilo della fronte e delle guance. Eventuali modifiche devono essere eseguite applicando una pinza per la regolazione nei punti A e/o B.
- Pinza per la regolazione 220-022.



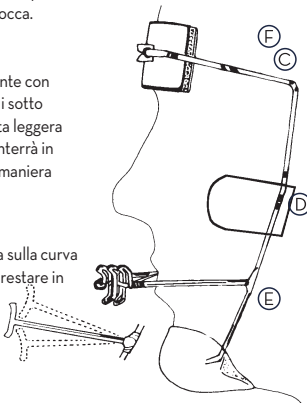
- (C)** Regolare in base alla lunghezza del viso. L'imbottitura deve essere al di sopra delle sopracciglia per garantire il massimo contatto con la superficie che permetterà al paziente di parlare senza far spostare la maschera.



- (D)** Se l'asta è troppo vicina alla bocca, piegare i poggia-guancia verso l'interno per aumentare la distanza dall'asta alla bocca.

- (E)** Allineare l'asta direttamente con i denti e leggermente al di sotto della rima buccale. Questa leggera pressione verso l'alto manterrà in posizione la maschera in maniera più salda.

- (F)** La fascia nucale si attacca sulla curva delle tempie e dovrebbe restare in posizione confortevole sulla sommità del capo. Può essere cucita o spillata per ridurne la lunghezza, se necessario.



La guarnizione in gel per la fronte e per i poggia-guancia massimizza il comfort (SENZA LATTICE)

La guarnizione in gel lavabile e riutilizzabile riduce in maniera efficace:

- Frizione
- Abrasione
- Forza di taglio
- Pressione

Arco per bocca

- Filo di calibro di 0,075".
- Migliore stabilità e tensione potenziale.
- Utilizzato a seconda del proprio ancoraggio intraorale.

Caratteristiche della fascia per la testa

- Si attacca alla maschera grazie a un velcro semplice da staccare.
- Fornisce la massima stabilità.
- Facile da usare, confortevole durante il sonno.

Regolabile

- Leggeri poggia-guancia in acciaio inossidabile.
- Aderisce alla struttura ossea del paziente.
- Garantisce una vestibilità perfetta per ogni tipo di volto, a prescindere dalla forma.
- Angolazione di 30 gradi per il comfort dei contorni tissutali.

Appoggio frontale

- Più ampio per un maggiore comfort del paziente.
- Facilmente rimovibile per la sostituzione.
- Modellato in plastica leggera.

Elastici

- 5/16" 8 oz. (226,79 g) forniti su richiesta.

Consultare il sito web per avere informazioni sulle restrizioni alla vendita.

AVVISO IMPORTANTE PER I MEDICI!

Per evitare lesioni oculari, assicurarsi di aver informato i pazienti e i genitori in merito alle adeguate precauzioni di sicurezza quando si indossa e si rimuove il apparecchio. Mettere in guardia i pazienti sui rischi derivanti da giochi violenti o pericolosi quando si indossa il apparecchio.

Indicazioni per il trattamento con la Maschera di Grummons

• Ortopedia del medio facciale

1. Protrazione mascellare scheletrica.
 - a. con l'apparecchio RPE
 - b. con l'apparecchio Herbst
2. Palatoschisi/anomalie cranio-facciali.
 - a. Correzione dei segmenti mascellari crollati (in caso di chirurgia precoce della palatoschisi), che migliora l'allineamento ottimale dei denti.

• Protrazione dell'arcata dentale

• Mandibolare

1. Se la trazione elastica dell'arco esterno è al di sopra del livello del filo dell'arco, i molari si estrudono con una modifica del piano occlusale.
2. Se l'arco esterno è a livello del filo dell'arco, l'arcata dentale inferiore si protrae. Questo rappresenta solitamente la posizione migliore e il movimento desiderato.
3. Se l'arco esterno si trova più in basso del filo dell'arco, gli incisivi si intrudono/allargano man mano che avanzano.
4. Gli agganci per la rotazione mediale nei primi molari inferiori sono indicati per gli effetti di controrotazione sugli elastici extraorali. Una sovrapposizione del filo dell'arco rotondo con l'arcata considerata permette l'avanzamento dell'arcata inferiore.
5. Trattare il sovramorso prima dell'overjet, altrimenti la protrazione della dentatura inferiore contribuirà alla distalizzazione condilare mandibolare associata a causa della costante ed eccessiva sovrapposizione degli incisivi.

• Post chirurgia ortognatica

1. Per mantenere l'avanzamento mascellare e la correzione antero-posteriore a seguito di un intervento chirurgico.
2. Per aumentare intenzionalmente l'avanzamento mascellare anteroposteriore a seguito di un intervento chirurgico.
3. Per mantenere/stimolare il riposizionamento inferiore con un aumento dell'altezza facciale posteriore a seguito di un intervento chirurgico.

• Arco per bocca

1. Con apparecchi ortodontici fissi.

• Aspetti per la gestione dell'ATM

1. La protrazione dell'arcata dentale superiore consente il riposizionamento della mandibola in avanti per ottimizzare la coordinazione del condilo con il disco e il rapporto tra il condilo, il disco e la fossa.
2. Evitare l'uso di elastici di Classe III, dal momento che questi tendono a comprimere/esercitare un carico sui componenti dell'ATM negativamente e stimolano, al contempo, l'iperattività del muscolo masticatore e la mialgia.

• Custodie per apparecchio disponibili

- Nero..... 830

I resi dopo 30 giorni sono soggetti a una commissione di rifornimento del 15% a meno che l'articolo non risulti danneggiato durante la spedizione o sia stato spedito per errore. Ciò non si applica ai dispositivi realizzati su misura.